



PFAFF

3D

creative

Suite



**Scopri la creatività illimitata
del mondo del ricamo in 3D!**

creative software • 3D embroidery system

3D creative Suite

Creativi si diventa!

Scopri la creatività illimitata
della visualizzazione del ricamo in
3D con la gamma di software
professionali creative 3D Suite di Pfaff.



La creatività tridimensionale sta diventando realtà

- Sperimenta il disegno in 3D: modifica, crea e visualizza tutti i disegni in 3D, con la possibilità di ingrandirli, ridurli, adattarli o visualizzarli nelle misure reali. C'è uno sfondo a trama per avere una visualizzazione realistica di cui puoi modificare il colore a tuo piacimento.
- Scegli tra 18 case produttrici di filati e oltre 11.000 colori!
- Finalmente puoi visualizzare i filati speciali, come i filati metallici, i multi-color, e anche gli spessori diversi direttamente sullo schermo.

Immagina un sistema di software di ricamo che porti il tuo computer nel mondo della realtà. Ora esiste! Ecco il modo con cui creare ricami realisticamente: la creative 3D Suite di Pfaff. Potrai fare tutto ciò che vuoi...

Creatività illimitata

Usa tutta la gamma di 3D creative software di Pfaff! Questi fantastici moduli di software di ricamo ti aiutano a creare ricami proprio come fanno i professionisti. Con la creative 3D Suite puoi trasformare immagini, bozze e fotografie in ricami stupendi: anche in motivi decorativi a punto croce. Puoi aggiungere testi, angoli e bordi, puoi combinarli con altri motivi e ridurre i cambi di filo (ColorSort). Modifica le dimensioni dei ricami regolandole come più preferisci. Puoi addirittura sviluppare e modificare i punti MAXI da 9 mm della tua macchina per cucire e per ricamare. Utilizza i punti della macchina come motivi decorativi dentro ai ricami.

Pfaff creative 3D Suite

la gamma completa di software che contiene i moduli seguenti:



Contiene:

- creative 3D Embroidery
- creative 3D Vision
- creative 3D Organizer
- creative 3D Stitch Editor
- creative 3D Design Splitter
- creative 3D Digitizing
- creative 3D Font Digitizing
- creative 3D PictureStitch
- creative 3D Cross Stitcher
- creative 3D Stitch Artist
- creative 3D File Assistant



creative 3D Embroidery

Combina, modifica, riscopri i ricami in vero 3D!

Richiama sulla schermo i tuoi ricami preferiti. Aggiungine quanti ne vuoi. Combinali l'uno con l'altro per ottenere creazioni di modo completamente nuove. Modifica le dimensioni dei ricami mantenendo costante la loro densità. Combina, sposta, ruota a tutti i gradi o specchia i tuoi disegni. Sposta i colori in alto o in basso e mescola i blocchi di colore. Puoi anche aggiungere un cambio colore. La funzione intelligente ColorSort riduce il numero di cambi di filo.

Oltre 200 disegni e 300 forme sono inclusi nel programma.

Gioca con le funzioni di scrittura

Scrivere è una capacità flessibile! Aggiungi monogrammi da un qualsiasi font del tuo computer o uno dei 75 font o delle 21 forme digitalizzati. Adatta i motivi e la densità ai tuoi font di sistema e forme pre-digitalizzati, come anche i QuickFont. Puoi scegliere tra 108 motivi di riempimento diversi e 12 motivi a cordoncino. Utilizza i punti come quelli della tua macchina per cucire e per ricamare creative Pfaff.




creative 3D Vision

L'anteprima realistica dei tuoi progetti

Visualizza i ricami su tessuti e abiti reali. Vi sono 100 sfondi di tessuto e oltre 300 sfondi di abiti. Puoi utilizzare un wizard per aggiungere uno sfondo realistico e visualizzare il tuo disegno decorato con tessuti di applicazione, perline e paillettes. Sono incluse 700 immagini di perline! Modifica il tuo ricamo.

Cambia i colori, copia e incolla tra i moduli in 3D. Specchia, ruota e sposta i ricami. Puoi vedere anche i cambi di colore dei filati! Con il modo bagliore, i filati che reagiscono alla luce del sole e quelli che brillano al buio, cambiano realmente anche sullo schermo.



creative 3D Organizer

Visualizza e gestisci tutti i tuoi disegni con il creative 3D Organizer

- Trova i tuoi ricami e le tue immagini facilmente. Sfoglia i ricami e le immagini nei file .zip, nelle cartelle o tramite Cerca.
- Stampa un foglio o un catalogo di lavoro.
- Converti i ricami tra tutti i maggiori formati.
- Crea un catalogo personale in HTML per i tuoi disegni; una galleria dei disegni che hai selezionato!


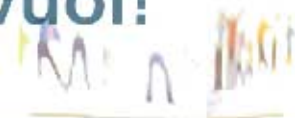
Più vantaggi con la Pfaff creative 3D Suite

- Un aiuto sarà sempre a portata di mano: manuali di istruzioni, guide a comparsa e i tutorial interattivi ti guideranno nell'utilizzo della creative 3D Suite.
- La funzione Smart Update ti permette di avere sempre il sistema più recente. Con un semplice clic puoi far partire il controllo del sistema per verificare se sono stati emessi nuovi font, tabelle di colori o un qualsiasi altro aggiornamento, da quando hai installato il software.
- La creative 3D Suite contiene oltre 300 ricami, per permetterti di iniziare subito a divertirti.
- Invia facilmente i ricami alla tua macchina per ricamare con l'opzione Invia a.

Spedisci la cartolina contenuta all'interno per ricevere entro l'anno dalla data di acquisto le nuove versioni del nostro software.

Inoltre controlla sempre il sito www.pfaffsoftware.com per vedere e scaricare gli aggiornamenti che vengono emessi periodicamente per tutti i software.

Puoi fare tutto ciò che vuoi!



creative 3D Stitch Editor

Dividi, ritocca, rielabora i ricami e trasformati nelle tue opere d'arte.



Prendi i tuoi dettagli ed elementi preferiti da uno o più ricami esistenti e sistemali in un modo completamente nuovo. Taglia elementi singoli, copiali e aggiungili ad altri file tutte le volte che vuoi, o addirittura copiali negli altri software del 3D Embroidery System. Puoi ruotare, specchiare, modificare le dimensioni dei disegni o di alcuni loro elementi in scala. Il risultato sarà... il tuo ricamo unico! Grazie agli oltre 200 motivi puoi dare un look completamente nuovo ai ricami. Trasforma un ricamo

dall'aspetto piatto in un'opera d'arte tridimensionale con la funzione PatternMake™.

Se vuoi ricamare un disegno che è più grande del tuo telaio, utilizza la funzione Design Splitting per dividerlo in sezioni più piccole.

Trasforma il ricamo per farlo diventare qualcosa di molto diverso. Utilizza quattro strumenti fantastici e otto effetti di distorsione per modificare i disegni.

creative 3D Design Splitter

Dividi grandi motivi in parti più piccole per poterli adattare al tuo telaio.

Utilizza il Design Splitter per il telaio Pfaff creative Fantasy Big della serie di macchine 7500.

creative 3D Digitizing

Crea i tuoi ricami, proprio come fanno i professionisti!

Trasforma qualsiasi immagine che ti piace in un motivo da ricamare e perfezionala fino all'ultimo dettaglio con una selezione stupefacente di motivi di riempimento, punti e bordi. E se vuoi fare in fretta, questo software può fare tutto automaticamente! Esegui una scansione di una tua immagine, utilizza fotografie prese con una fotocamera digitale, oppure utilizza gli strumenti di disegno del software e dai vita alle tue idee di ricamo!

Funzione QuickStitch o FreeHand

Trasforma facilmente le immagini in punti con le funzioni QuickStitch™ e QuickTrace. Per un ricamo preciso fino all'ultimo dettaglio utilizza le funzioni

FreeHand. Facendo clic in vari punti su un'area dell'immagine, quell'area apparirà con il motivo di riempimento che hai scelto. Seleziona anelli di riempimento a punto cordoncino o a colonna, oppure, per una maggiore creatività, i riempimenti possono essere dritti, curvati, bordi a punto cordoncino. Disegna accenti particolari sulla tua immagine, che servono a posizionare dei punti di cucito all'interno di un'area di riempimento, oppure dai un rilievo tramite un Minipic. Utilizza la densità gradiente per creare effetti sfumati. Inserisci ricami pieni o ricami contornati. Puoi anche importare lettere da uno qualsiasi dei font di ricamo in 3D.




creative 3D Font Digitizing

Crea i tuoi font e le tue forme.

Converti i font TrueType® e OpenType® del tuo computer oppure usa le funzioni FreeHand Digitizing. QuickFont è una funzione che crea font con proprietà uniformi: un colore o un motivo per alfabeto. Puoi modificare questi font o aggiungere più di un colore per carattere o più motivi di riempimento.

Carica le immagini automaticamente dai font TrueType® o OpenType®, oppure carica un tuo disegno. Puoi utilizzare le funzioni FreeHand

Digitizing per ottenere lettere o forme bellissime. Puoi creare scritte fluenti, utilizzando aree di riempimento, colonne e bordi a cordoncino o linee di punti in sequenza, doppie o triple. Utilizza la funzione manuale di copia e incolla per risparmiare tempo quando crei caratteri decorativi complessi. Crea fino a 224 caratteri per ogni font. Digitalizza forme particolari, creandone a multi-colori o a multi-motivi, utilizzando le tue immagini personali come sfondo.



creative 3D PictureStitch

Ricama cartoline uniche, „family quilt“, ritratti con cornice e molto altro.



Dopo avere eseguito la scansione di una fotografia o caricando la foto da una fotocamera digitale, basteranno pochi clic per trasformarla in un ricamo bellissimo. Puoi scegliere tra sei Modalità monocromatiche per avere un effetto ad un unico colore, o tra tre Modalità colore per creare ricami colorati solo con quattro colori di filo! Con la Modalità monocromatica l'immagine viene creata utilizzando un unico filo. Puoi variare i motivi tra effetti lineari, a spirale e tra quattro differenti effetti a labirinto. Imposta l'angolazione dei punti come più desideri. Scegli il colore prima di creare i punti per vedere il risultato in 3D. Crea una cornice a cordoncino per il tuo ricamo. Aggiungi un bordo rettangolare o a ellisse. Il resto del ricamo che fuoriesce dalla cornice viene rifilato automaticamente.



creative 3D Cross Stitcher

Ecco come creare i tuoi fantastici ricami a punto croce!

Disegna i tuoi bellissimi ricami a punto croce con la qualità dei punti fatti a mano e la velocità di una macchina per ricamo. Scegli le tue immagini preferite, foto, ClipArt, disegni, da utilizzare come base per il tuo ricamo: la trasformazione in un ricamo a punto croce è incredibilmente facile e accurata. Puoi utilizzare le immagini come mascherine, su cui potrai creare il ricamo manualmente, oppure lasciare che il Wizard (percorso guidato) di Cross Stitcher crei il disegno per te automaticamente. Puoi scegliere tra punti croce pieni, mezzi, di un quarto, mini, a

metà altezza e a metà larghezza. Puoi utilizzare punti scritti fissi o a mano libera per evidenziare meglio il tuo ricamo oppure nodini per dare un accento perfetto. Crea petit point e disegni tradizionali in stile Bargello, Gobelin, punto riso, Assisi o punto monocoloro. Personalizza tovaglie, tovaglioli, asciugamani e lenzuola con le classiche lettere a punto croce. Puoi disegnare una forma e riempirla automaticamente con punti croce o punti scritti, che comprendono font multi-colore, oppure utilizza i font del tuo computer.



creative 3D Stitch Artist

inventa e sviluppa punti di cucito e visualizzali in 3D!

Inventa punti nuovi per la tua macchina per cucire e per ricamare creative Pfaff. Con il software creative 3D Stitch Artist puoi creare automaticamente punti da 9 mm e punti MAXI direttamente dai tuoi disegni. Puoi anche modificare tutti i punti che contiene la tua macchina per ricamo.

Puoi importare i punti dalla tua macchina per cucire e per ricamare Pfaff creative. Seleziona i punti che desideri modificare. Scegli uno o più gruppi di punti tramite le funzioni: blocco, colore, poligono, freehand, o selezionalo tutte.

Modifica i blocchi di punti. Ritaglia le aree selezionate, copiale e incollale. Le aree selezionate possono anche essere spostate, ingrandite, ridotte, specchiate in orizzontale o in verticale, e ruotate.

Dopo aver caricato la tua immagine di sfondo sarai tu scegliere se creare automaticamente un Quick Trace leggero o pesante o se aggiungere punti utilizzando le funzioni QuickTrace e FreeHand. Aggiungi i bellissimi e tradizionali punti a nodini in stile candlewicking all'interno di una stella, rettangoli o ellissi per il tocco finale al tuo disegno.

Ecco i prodotti software creative 3D disponibili:

○ **creative 3D Suite**

contiene creative 3D Embroidery/
creative 3D Vision/creative 3D Organizer/
creative 3D Stitch Editor/creative 3D Design Splitter/
creative 3D Digitizing/creative 3D Font Digitizing/
creative 3D PictureStitch/creative 3D Cross Stitcher/
creative 3D Stitch Artist/creative 3D File Assistant

○ **creative 3D Embroidery Artist**

contiene creative 3D Embroidery/creative 3D Vision/
creative 3D File Assistant/ creative 3D Organizer

○ **creative 3D Digitizing**

○ **creative 3D Stitch Editor**

contiene creative 3D Design Splitter

○ **creative 3D Cross Stitcher**

○ **creative 3D Organizer**

○ **creative 3D Smart Card Station II**



Requisiti di sistema

- PC con processore Intel® o equivalente (1GHz o maggiore)
- Windows® XP
- 256 MB RAM
- 600 MB su disco fisso per l'installazione del programma (720 MB per l'installazione totale)
- Risoluzione schermo 1024 x 768, 16 milioni di colori
- Mouse
- Lettore CD-Rom o DVD-Rom
- Porta USB