

Innov-is 500D

Rivoluzionaria macchina per
cucire e ricamare



Sempre al tuo fianco

Cucire... dove gli altri non riescono



*Inserire il
rocchetto nella
cassetta del filo.*



*Inserire la
cassetta dentro
la macchina.*



*L'ago è infilato
automaticamente e
la macchina è
pronta a cucire!*

Brother è sempre al vostro fianco per farvi scoprire le ultime novità tecnologiche nel campo del cucito e del ricamo. Oggi

Brother presenta la nuovissima **Innov-is 500D**, dotata del rivoluzionario sistema di caricamento superautomatico a cassetta, che elimina l'infilatura manuale. Grazie a questo sistema è possibile infilare l'ago senza toccarlo e, allo stesso tempo, cambiare i colori dei filati più velocemente preparando più cassette già infilate. La **Innov-is 500D** è caratterizzata da semplici funzioni e fantastici disegni che vi permettono di dedicare più tempo a ciò che più vi piace: la creazione di splendidi progetti di cucito e ricamo.



Veloce e facile sistema di caricamento della cassetta del filo

Quando il rocchetto è posizionato nell'apposita cassetta, il filo superiore viene infilato automaticamente. E' sufficiente inserire la cassetta nella macchina e l'ago inizierà a cucire immediatamente!



E' sufficiente sfiorare il display LCD per accedere a tutte le funzioni




Display LCD

Accedere a tutte le funzioni è facile. Basta sfiorare il semplice display LCD.



Manuale di istruzioni on line

Seguite le istruzioni del manuale visualizzate con immagini passo dopo passo sullo schermo e imparerete velocemente ad utilizzare le molteplici funzioni.




Impostazioni schermo

Impostate il cicalino, attivate o disattivate l'animazione e selezionate la vostra lingua.




Modifiche su schermo

Tra le funzioni più importanti vi sono quelle per modificare la disposizione, per la rotazione dei disegni su schermo con incrementi gradualmente, per immagini a specchio e in scala.



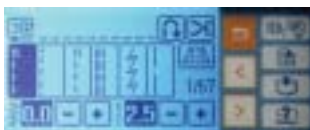
Messaggi di errore

Avvisa l'utente di eventuali errori o problemi. Se ad esempio la leva dell'asola non è stata abbassata o il filo della bobina sta finendo, un suono e un messaggio sul display avvisano l'utente del problema.



My Custom Stitch™

Grazie all'esclusivo "My Custom Stitch™" è possibile creare su schermo dei punti decorativi. Questi possono essere memorizzati per un utilizzo successivo.



Punti utili

La **Innov'is** 500D offre, in dotazione, 67 punti utili. E' possibile invertire i punti, impostarne la lunghezza e l'ampiezza, programmare il punto di rinforzo e il taglio del filo.



Combinazione dei punti

La **Innov'is** 500D permette inoltre di combinare tra loro diversi punti per realizzare progetti più vari e creativi.



Disegni da ricamo per tutte le età

65 Disegni da ricamo di Winnie the Pooh & i suoi Amici in

E' possibile scegliere tra ben 65 fantastici disegni tratti dalla popolare serie di "Winnie the Pooh e i suoi Amici". Ottenere risultati professionali con **Innov'is 500D** è davvero semplice!



dotazione



70 disegni da ricamo

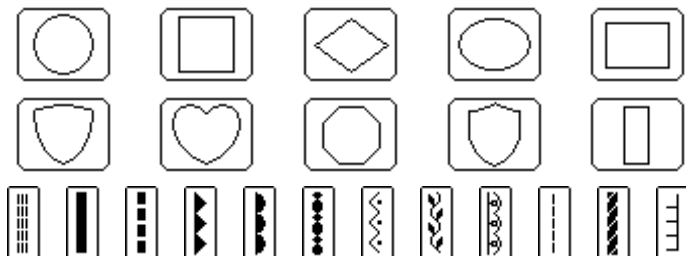
La **Innov'is** 500D offre inoltre 70 disegni da ricamo aggiuntivi, adatti ad un'area da ricamo di 100 mm x 100 mm. Essi includono disegni floreali, motivi delle stagioni e delle feste. La **Innov'is** 500D è compatibile con l'ampia gamma di disegni, disponibili con la raccolta di schede da ricamo di Brother*.



* Alcuni disegni con dimensioni superiori ai 100 mm x 100 mm possono risultare non compatibili.

Cornici e bordi ricamabili

Create 120 combinazioni diverse di cornici grazie alle 10 cornici e ai 12 punti per bordi in dotazione.




5 tipi di carattere in 3 dimensioni

I font di caratteri incorporati facilitano la personalizzazione di tutti i vostri progetti di cucito e ricamo.



Punti decorativi

Scegliete tra ben 128 punti utili, decorativi, pieni e punto croce per cucire in modo semplice e divertente!



Illuminazione a doppio LED

Una funzionale luce elettronica che rende molto più semplice la cucitura su tessuti scuri.



Funzioni a portata di mano

Per praticità d'utilizzo, tutti i tasti operativi sono posti su un funzionale pannello di controllo.



Sistema rapido di caricamento della bobina

Basta semplicemente inserire la bobina per cucire immediatamente.



Sistema rapido di avvolgimento della bobina

L'avvolgimento della bobina è davvero semplice. Bisogna posizionare il filo nella guida, avvolgerlo 5 o 6 volte intorno alla bobina e premere il tasto inizio.

per tutti i vostri progetti



Sei posizioni per la griffa di trasporto

Con questa funzione è possibile creare, senza alcuno sforzo, minuziose cuciture su qualsiasi tipo di tessuto, dalla seta al denim.



Bottone di livellamento del piedino

Questo meccanismo consente di regolare il livello del piedino per poter trasportare agevolmente anche i tessuti spessi all'inizio delle cuciture.



Taglio del filo e punto di rinforzo programmato

Il filo viene automaticamente tagliato e fermato alla fine della cucitura.



Connettore per schede da ricamo

Sfruttate l'ampia collezione delle schede da ricamo di Brother. La **Innov-is** 500D è infatti dotata del connettore per schede da ricamo. Scaricate da Internet ulteriori disegni da ricamo utilizzando il software per PC PE-Design*†



Piano di lavoro ribaltabile

Grazie al piano di lavoro estendibile è possibile cucire ampi tessuti in modo più semplice.



Porta cotone supplementare

Il porta cotone supplementare in dotazione permette di utilizzare un'ampia varietà di rocchetti di forme e dimensioni diverse.



Vano porta accessori

La **Innov-is** 500D è già corredata di accessori extra, che possono essere riposti, a lavoro ultimato, nel pratico contenitore. Una volta eseguito il lavoro, tale porta accessori può essere posizionato nella parte centrale della macchina per sfruttarne tutti gli spazi.



*Non incluso nella confezione. †Coperto da diritti di copyright. Possibile di sanzione in caso di inottemperanza alle normative in vigore.

Tutto l'occorrente per cucire e ricamare fin da subito

La macchina per cucire **Innov-is** 500D è corredata di tutto l'occorrente e di molteplici accessori per iniziare fin da subito a cucire e ricamare i vostri progetti. Inoltre con il pratico porta accessori, da posizionare nella parte centrale della macchina, avete sempre a portata di mano tutti gli accessori di cui avete bisogno.

Cassetta del filo	Punzone per occhielli
Telaio da ricamo (medio)	Dischi ferma rocchetti (grandi, piccoli, speciali)
Piedino per punto invisibile	Perno rocchetto supplementare
Piedino per asola	Retina
Piedino attacca bottoni	Set fogli a quadretti
Piedino per ricamare	Forbici
Piedino per caratteri	Taglia asole
Piedino per soprappiù	Cacciavite
Piedino per zig zag	Spazzola di pulizia
Piedino per cerniere	Pedale reostato
Bobina	Guida rapida di istruzione
Rocchetto di filo per bobina	Manuale di istruzioni in italiano
Ago gemello	Contenitore porta accessori
Set aghi	Copertina morbida
Utensile per sostituzione aghi	

Accessori* opzionali disponibili!

Se si desidera disporre di ulteriori cassette e cambiare colore dei filati tramite pre-infilatura, in modo semplice e veloce, Brother mette a disposizione degli accessori opzionali aggiuntivi.

Cassette filo	Carta stabilizzante
Speciali piedini per cucire	Telai da ricamo (piccoli, medi, grandi)
Taglierina laterale	Schede da ricamo (inclusa la serie Disney)
Guida per il quilting	Software da ricamo PE-Design
Set fili da ricamo	
Filo da ricamo per bobina	

Innov-is 500D: il primo passo verso la soluzione completa per realizzare i vostri progetti di cucito

Brother ha il compito di offrire, ai propri clienti, prodotti innovativi, tecnologia avanzata e supporto senza confronti, in modo da garantire una gamma completa di soluzioni per tutti i tipi di lavori.

La **Innov-is** 500D è compatibile con l'ampia gamma di disegni della raccolta schede da ricamo di Brother. Con tale macchina è inoltre possibile utilizzare il software PE-Design di Brother* per creare disegni personalizzati o ricamare le immagini scaricate da Internet.†

